



# COME REGISTRARSI AD AREA CLIENTI

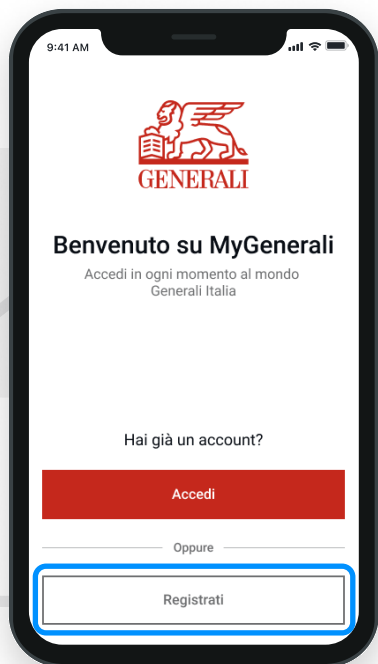


**A.**

Sono un **Cliente Privato** e voglio registrarmi ad Area Clienti: cosa devo fare?

Per registrarti ad Area Clienti devi avere almeno una polizza Generali.

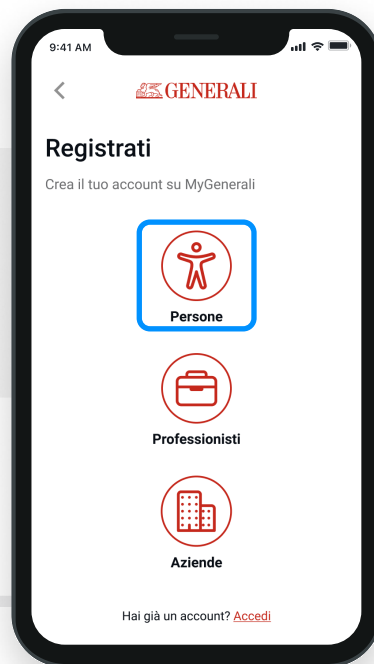
1A



Puoi registrarti alla tua Area Clienti dal sito [generali.it/area-clienti](https://www.generali.it/area-clienti) oppure scaricando l'App MyGenerali.

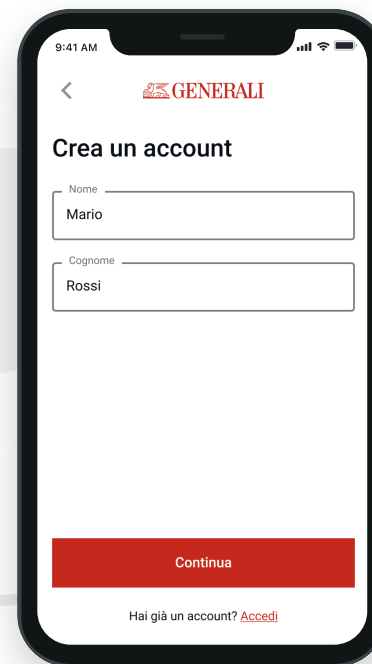
Clicca su "Registrati" per iniziare!

2A



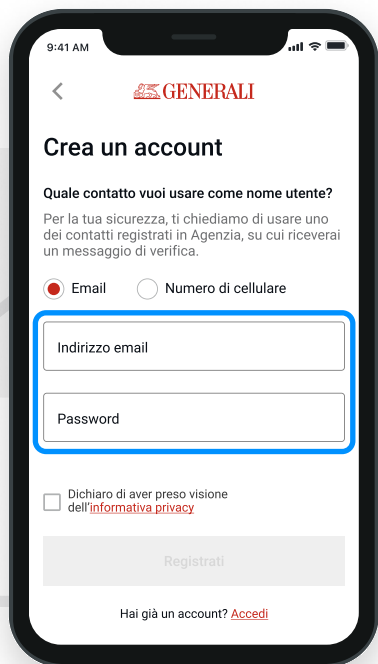
Se sei un **Cliente Privato** seleziona "Persone".

3A



Inserisci i tuoi dati correttamente, come comunicati in Agenzia.

## 4A



9:41 AM

GENERALI

### Crea un account

Quale contatto vuoi usare come nome utente?

Per la tua sicurezza, ti chiediamo di usare uno dei contatti registrati in Agenzia, su cui riceverai un messaggio di verifica.

Email  Numero di cellulare

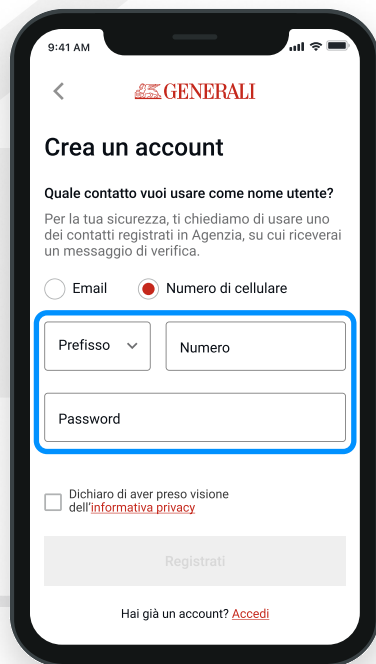
Indirizzo email

Password

Dichiaro di aver preso visione dell'[informativa privacy](#)

Registrati

Hai già un account? [Accedi](#)



9:41 AM

GENERALI

### Crea un account

Quale contatto vuoi usare come nome utente?

Per la tua sicurezza, ti chiediamo di usare uno dei contatti registrati in Agenzia, su cui riceverai un messaggio di verifica.

Email  Numero di cellulare

Prefisso  Numero

Password

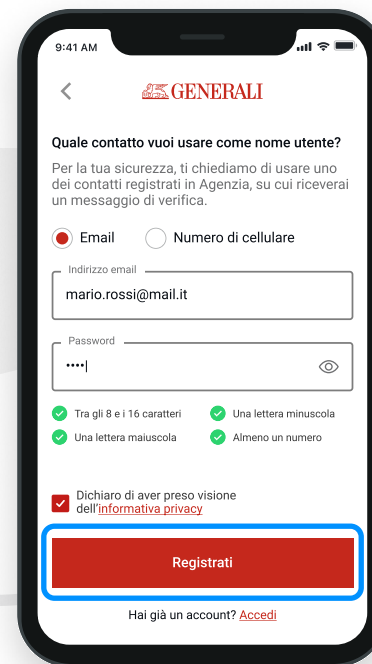
Dichiaro di aver preso visione dell'[informativa privacy](#)

Registrati

Hai già un account? [Accedi](#)

**Inserisci ora un recapito email o cellulare** da utilizzare come **Nome Utente**.  
Il recapito prescelto deve corrispondere a quello che hai lasciato in Agenzia, e non deve essere già utilizzato da altri utenti in Area Clienti.

## 5A



9:41 AM

GENERALI

### Crea un account

Quale contatto vuoi usare come nome utente?

Per la tua sicurezza, ti chiediamo di usare uno dei contatti registrati in Agenzia, su cui riceverai un messaggio di verifica.

Email  Numero di cellulare

Indirizzo email

mario.rossi@mail.it

Password

•••••

Tra gli 8 e i 16 caratteri  Una lettera minuscola

Una lettera maiuscola  Almeno un numero

Dichiaro di aver preso visione dell'[informativa privacy](#)

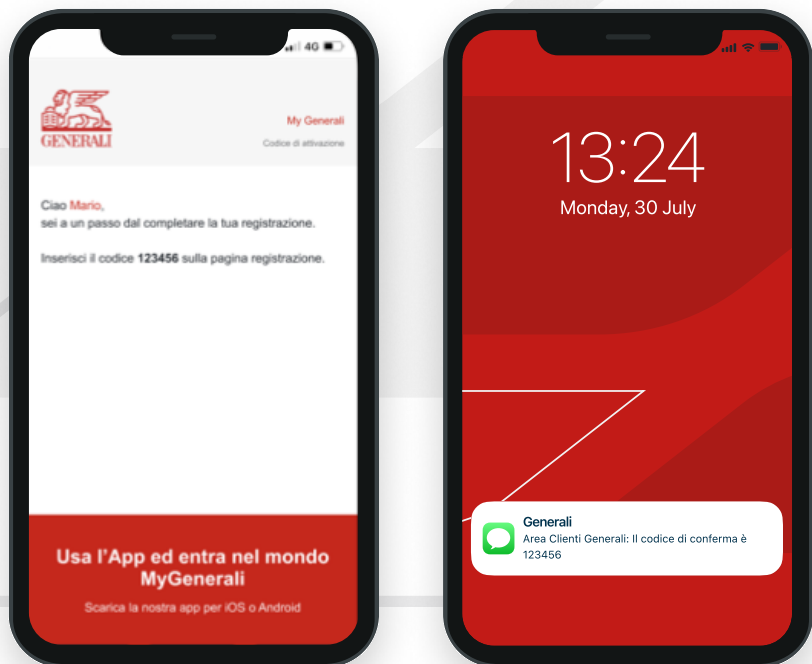
Registrati

Hai già un account? [Accedi](#)

**Crea la tua password**, che deve avere tra 8 e 16 caratteri, contenere una lettera maiuscola, una lettera minuscola e un numero.

Leggi l'[Informativa Privacy](#) e concludi cliccando "Registrati".

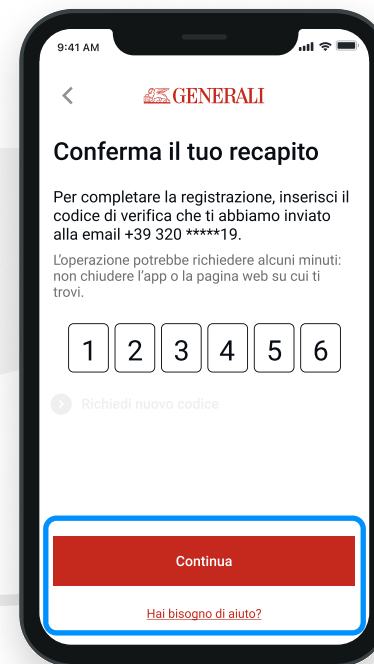
## 6A



In base al recapito prescelto, riceverai **un'email o un sms** contenente il **codice di verifica temporaneo**.

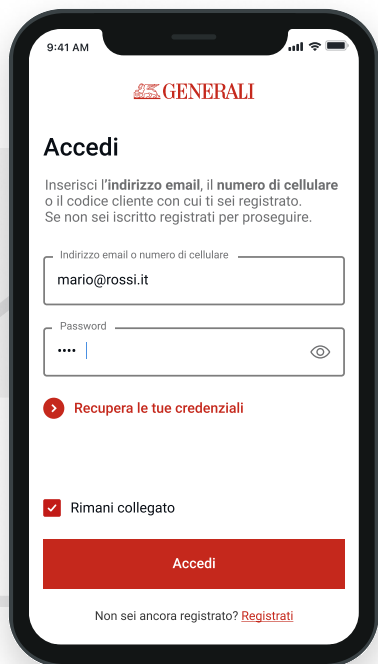
Attenzione: non chiudere l'app o il sito fino a che non avrai inserito il codice di verifica temporaneo.

## 7A



Inserisci il codice di verifica temporaneo e clicca su "Continua" per **concludere il processo di creazione del tuo nuovo account**.

8A



Adesso puoi visionare i tuoi prodotti Generali e **accedere a tutte le funzionalità disponibili.**

9A



Quando effettui il **primo accesso** all'Area Clienti Generali e quando esegui **operazioni che richiedono maggiore livello di sicurezza**, verrà inviato un **codice di verifica temporaneo** composto da sei caratteri numerici al tuo numero di cellulare. **Inserisci il codice di verifica:** in questo modo verrà confermata la tua identità e potrai proseguire le tue operazioni in sicurezza.

10A



Se non hai registrato un numero di cellulare, richiedi assistenza o rivolgiti al tuo Agente di fiducia per accedere.